


**ПАСПОРТ
ДОСТУПНОСТИ ДЛЯ ИНВАЛИДОВ ОБЩЕСТВЕННОГО ЗДАНИЯ**

1. Информация об объекте

Наименование МДОБУ центр развития ребенка-детский сад №63
 Место нахождения (адрес) 354200, г. Сочи, п. Лазаревское, ул. Родионова 7а
 Форма собственности объекта муниципальная
(федеральная, городская, муниципальная, государственная)
 Данные о лице, осуществляющем деятельность на объекте Заведующая Глови Наталья Николаевна
 тел.: 270-79-06
(объектов, адресов, наименований юр. лиц, предпринимателя, ИП, юрлица и т.д.)














Количество этажей здания 2, этаж расположения объекта 1-2

2. Соответствие элементов объекта нормативным требованиям доступности для инвалидов¹

Функциональные зоны / элементы объекта	Категория инвалидов ²	Нормативные требования	Соответствует / не соответствует	Примечания ¹ / Замечания по несоответствию
2.1. Участки и территории				
Вход на территорию:				
- ширина прохода, калитки, проема в ограждении	К	не менее 0,9 м.	соответствует	п. 4.1.7; 5.1.4
- высота порога или перепад у калитки	К	не более 1,4 - 1,5 см.	соответствует	п. 4.1.8; 5.1.4
Лестница на входе на территорию:				
- высота подъема ступеней	О, С	12 - 15 см.		п. 4.1.12

¹ Требования СП 59.13330.2012 «Доступность зданий и сооружений для маломобильных групп населения. Актуализированная редакция СНиП 35-01-2001»

² К - инвалиды-колясочники, О - инвалиды с поражением опорно-двигательного аппарата, С - инвалиды по зрению, Г - инвалиды по слуху.



Функциональные зоны / элементы объекта	Категория инвалидов ²	Нормативные требования	Соответствует / не соответствует	Примечания ¹ / Замечания по несоответствию
- ширина ступеней	О, С	35 - 40 см.		п. 4.1.12
- единообразная геометрия ступеней	О, С	наличие		п. 4.1.12
- поручни по обеим сторонам на высоте 90 см.	О, С	наличие		п. 4.1.14 (п. 5.3.1); 5.3.4 ГОСТ Р 51261)
- рельефная тактильная полоса за 0,8-0,9 м. перед маршем вверх и вниз шириной 0,3-0,5 м.	С	наличие		п. 4.1.12
- контрастная окраска краевых ступеней	С	наличие		п. 4.1.12
Пандус, дублирующий лестницу на входе на территорию:				
- длина марша пандуса	К	не более 9,0 м.		п. 4.1.14
- уклон пандуса (высота / длина)	К	не более 1/20 (5%)		п. 4.1.14
- свободная зона в верхнем и нижнем окончаниях пандуса	К	не менее 1,5 x 1,5 м.		п. 4.1.15
Поручни пандуса:				
- вдоль обеих сторон	К, О	наличие		п. 4.1.15
- на высоте	К	0,7 м.		п. 4.1.15
- на высоте	О	0,9 м.		п. 4.1.15
- расстояние между поручнями	К	0,9 - 1,0 м.		п. 4.1.15
Автомобильная				
Количество мест для транспорта инва-	О, С, Г, К	не менее 10%		п. 4.2.1

Функциональные зоны / элементы объекта	Категория инвалидов ²	Нормативные требования	Соответствует / не соответствует	Примечания / Замечания по несоответствию
Лифты		(но не менее 1)		
В том числе для транспорта инвалидов на кресле-коляске размером 6,0 x 3,6 м.	К	5%		п. 4.2.1; п. 4.2.4; рис. Д.6
Расстояние от мест для транспорта инвалидов до входа в здание	К, О	не более 50 м.		п. 4.2.2
Обозначение места специальным знаком:				
- на поверхности покрытия стоянки	О, С, Г, К	наличие		п. 4.2.1; рис. Д.6
- на вертикальной поверхности (стене, столбе, стойке и т.п.) на высоте не менее 1,5 м.	О, С, Г, К	наличие		п. 4.2.1; рис. Д.6
Съезд/заезд с тротуара на парковку:				
- ширина	К	не менее 1,8 м.		рис. Д.5
- уклон	К	не более 10%		п. 4.1.8
- перепад высот в месте съезда	К	не более 1,5 см.		п. 4.1.8
Вход №2 (на территории)				Техническое заключение. Не рассматривается как элемент доступа для МГН
Путь к входу в здание:				
- указатели направления движения	К	наличие	в наличии	п. 4.1.3
- ширина пути движения	К	не менее 1,2 м.	соответствует	п. 4.1.7
- продольный уклон пути движения	К	не более 5%	соответствует	п. 4.1.7
- высота бордюра по краям пешеходного пути	С	не менее 5,0 см.	соответствует	п. 4.1.8
Открытая лестница:				

Функциональные зоны / элементы объекта	Категория инвалидов ²	Нормативные требования	Соответствует / не соответствует	Примечания / Замечания по несоответствию
- высота подъема ступеней	О, С	12 - 15 см.		п. 4.1.12
- ширина ступеней	О, С	35 - 40 см.		п. 4.1.12
- единообразная геометрия ступеней	О, С	наличие		п. 4.1.12
- поручни по обеим сторонам на высоте 90 см.	О, С	наличие		п. 4.1.14 (п. 5.3.1; 5.3.4 ГОСТ Р 51261)
- рельефная тактильная полоса за 0,8-0,9 м. перед маршем вверх и вниз шириной 0,3-0,5 м.	С	наличие		п. 4.1.12
- контрастная окраска краевых ступеней	С	наличие		п. 4.1.14
Пандус, дублирующий открытую лестницу:	К	наличие		п. 4.1.14
- длина марша пандуса	К	не более 9,0 м.		п. 4.1.14
- уклон пандуса (высота / длина)	К	не более 1/20 (5%)		п. 4.1.15
- свободная зона в верхнем и нижнем окончании пандуса	К	не менее 1,5 x 1,5 м.		п. 4.1.15
Поручни пандуса:	К, О	наличие	п. 4.1.15	
- вдоль обеих сторон	К	0,7 м.	п. 4.1.15	
- на высоте	О	0,9 м.	п. 4.1.15	
- на высоте	К	0,9 - 1,0 м.	п. 4.1.15	

2.2. Вход

Функциональные зоны / элементы объекта	Категория инвалидов ²	Нормативные требования	Соответствует / не соответствует	Примечания ¹ / Замечания по несоответствию
Лестница на входе наружная:				
- поручни по обеим сторонам	О, С	наличие	в наличии	п. 5.1.2 (п. 5.3.1; 5.3.4 ГОСТ Р 51261)
- поручни на высоте	О, С	90 см.	соответствует	п. 5.1.2 (п. 5.3.1; 5.3.4 ГОСТ Р 51261)
- высота подъема ступеней	О, С	12 - 15 см.	соответствует	п. 4.1.12
- ширина ступеней	О, С	35 - 40 см.	соответствует	п. 4.1.12
- единообразная геометрия ступеней	О, С	наличие	соответствует	п. 4.1.12
Пандус, дублирующий наружную лестницу на входе:	К	наличие	в наличии	п. 4.1.14
- длина марша пандуса	К	не более 9,0 м.	соответствует	п. 4.1.14
- уклон пандуса (высота / длина)	К	не более 1/20 (5%)	соответствует	п. 4.1.14
- свободная зона в верхнем и нижнем оклещении пандуса	К	не менее 1,5 x 1,5 м.	соответствует	п. 4.1.15
Поручни пандуса:				
- вдоль обеих сторон	К, О	наличие	в наличии	п. 4.1.15
- непрерывная поверхность по всей длине	К, О	наличие	в наличии	п. 4.1.15 (п. 5.2.4 ГОСТ Р 51261)
- на высоте	К	0,7 м.	соответствует	п. 4.1.15
- на высоте	О	0,9 м.	соответствует	п. 4.1.15
- расстояние между поручнями	К	0,9 - 1,0 м.	соответствует	п. 4.1.15
Подъемник, дублирующий наружную лестницу на входе (при высоте подъема	К	наличие		п. 4.1.14; п. 5.2.13

Функциональные зоны / элементы объекта	Категория инвалидов ²	Нормативные требования	Соответствует / не соответствует	Примечания ¹ / Замечания по несоответствию
более 3,0 м.)				
Входная площадка				
Размер входной площадки:				
- при открывании двери наружу	К	не менее 1,4x2,0 или 1,5x1,85 м.	соответствует	п. 5.1.3
- при наличии пандуса	К	не менее 2,2 x 2,2 м.	соответствует	п. 5.1.3
Нескользящее покрытие	К, О, С	наличие	в наличии	п. 5.1.3 асфальтобетонное покрытие
Дверь входная наружная:				
- ширина проема одной створки двери в свету	К	не менее 0,9 м.	соответствует	п. 5.1.4
- высота порога двери	К	не более 1,4 см.	соответствует	п. 5.1.4
Контрастная маркировка прозрачных полотен дверей	С	наличие	отсутствует	п. 5.1.5 не требуется, дверь деревянная
Тамбур (глубина x ширина)	К	не менее 1,5 x 1,5 м.		п. 5.1.7; рис. Д. 10
Дверь входная внутренняя:				
- ширина проема одной створки двери в свету	К	не менее 0,9 м.		п. 5.1.4
- высота порога двери	К	не более 1,4 см.		п. 5.1.4
Контрастная маркировка прозрачных полотен дверей	С	наличие		п. 5.1.5
2.3. Пути движения (для доступа в зону оказания услуги) - этаж: 1				
Ширина пути движения в коридорах, галереях и т.д.	К	не менее 1,5 м.	соответствует	п. 5.2.1 Техническое заключение, не рассматривается как элемент доступа для МГН

Фундациональные зоны / элементы объекта	Категория инвалидов ²	Нормативные требования	Соответствует / не соответствует	Примечания ³ / Замечания по несоответствию
Ширина прохода в помещении с оборудованием и мебелью	К	не менее 1,2 м.	соответствует	п. 5.2.1
Ширина дверных и открытых проемов в стене, выходов из коридоров и помещений на лестничную клетку	К	не менее 0,9 м.	соответствует	п. 5.2.4
Высота порогов или перепад высот	К	не более 1,4 см.	соответствует	п. 5.2.4
Конструктивные элементы и устройства на пути движения, выступы:				
- на стенах	С	не более 10 см.	соответствует	п. 5.2.7
- на отдельно стоящей опоре	С	не более 30 см.	соответствует	п. 5.2.7
Лестница внутренняя (в зону оказания услуги)				Техническое заключение, не рассматривается как элемент доступа для МГН
Ступени ровные с шероховатой поверхностью	О, С	наличие		п. 5.2.9
Поручни с двух сторон лестницы	О, С	наличие		п. 5.2.15
Поручни на высоте	О, С	90 см.		п. 5.2.15
Горизонтальное завершение поручня вверх и вниз с не травмирующим окончанием	С, О	не менее 30 см.		п. 5.2.10
Тактильные указатели на поручнях лестницы	С	наличие		п. 5.2.16
Тактильный напольный указатель за 60 см. перед лестницей вверх и вниз	С	наличие		п. 5.2.10
Различный цвет ступеней и площадок перед ними	С	наличие		п. 5.2.12
Пандус, дублирующий внутреннюю				

Фундациональные зоны / элементы объекта	Категория инвалидов ²	Нормативные требования	Соответствует / не соответствует	Примечания ³ / Замечания по несоответствию
лестницу (в зону оказания услуги):				
- высота одного подъема	К, О	не более 0,8 м.		п. 5.2.13
- уклон (отношение высота / длина)	К, О	не более 1/20 (5%)		п. 5.2.13
- уклон при перепаде высот 20 см. и менее	К, О	не более 1/10 (10%)		п. 5.2.13
- горизонтальные площадки в верхнем и нижнем окончании пандуса	К	не менее 1,5 x 1,5 м.		п. 5.2.13
Поручни вдоль обеих сторон пандуса:	К, О	наличие		п. 5.2.15
- на высоте	К	0,7 м.		п. 5.2.15
- на высоте	О	0,9 м.		п. 5.2.15
- расстояние между поручнями	К	0,9 - 1,0 м.		п. 5.2.15
- горизонтальное завершение поручня вверх и вниз с не травмирующим окончанием	К, С, О	не менее 30 см.		п. 5.2.15
Различный цвет поверхности пандуса и площадок перед ним (или световые ленты)	С	наличие		п. 5.2.14
Подъемник, дублирующий внутреннюю лестницу, при перепаде высот более 3,0 м.	К, О	наличие		п. 5.2.13
Дверь входная внутренняя (в зону оказания услуги):				
- ширина проема одной створки двери в свету	К	не менее 0,9 м.		п. 5.1.4
- высота порога двери	К	не более 1,4 см.		п. 5.1.4

Функциональные зоны / элементы объекта	Категория инвалидов ²	Нормативные требования	Соответствует / не соответствует	Примечания ³ / Замечания по несоответствию
Контрастная маркировка прозрачных пиджотей дверей	С	наличие	/	п. 5.1.5
Лифт пассажирский к зоне оказания услуги:				
- габариты кабины (глубина x ширина)	К	не менее 1,5 x 1,7 м.		п. 5.2.18
- ширина дверного проема кабины (в свету)	К	не менее 0,95 м.		п. 5.2.18
- тактильные средства информации на кнопках управления лифта	С	наличие		п. 5.2.20; п. 5.4.2.2 ГОСТ Р 51631-2008
- тактильные указатели уровня этажа у каждой двери лифта	С	наличие		п. 5.2.20
- напротив выхода из лифта цифровое контрастное обозначение этажа на высоте 1,5 м, размер не менее 10 см.		наличие	п. 5.2.20	
2.4. Зона оказания услуги¹ – этаж 1				
Зал зрительный, читальный, ожидания и пр.				
Количество мест для инвалидов-колясочников	К	не менее 1%	соответствует	п. 7.1.7
Размер места для инвалида-колясочника:				
- при доступе сбоку	К	0,55 x 0,85 м.	соответствует	п. 7.1.7
- при доступе спереди или сзади	К	1,25 x 0,85 м.	соответствует	п. 7.1.7
Высота поверхности столов, прилавков, окошек касс и т.п.	К	не более 0,85 м.	соответствует	п. 7.1.9

¹ При оценке состояния доступности на объекте мест обслуживания необходимо указывать положения пункта 7.1.2 СП 59.13330.2012 о возможных вариантах форм обслуживания (вариант «А» или вариант «Б»).

Функциональные зоны / элементы объекта	Категория инвалидов ²	Нормативные требования	Соответствует / не соответствует	Примечания ³ / Замечания по несоответствию
Ширина прилавка, стола, стойки и т.п. у места получения услуги	К	не менее 1,0 м.	/	п. 7.1.9
Предприятия торговли				
Высота поверхности столов, прилавков, касс и т.п.	К	не более 0,85 м.		п. 7.4.1
Глубина полок	К	не более 0,5 м.		п. 7.4.1
Количество доступных расчетно-кассовых постов	К	не менее 1		п. 7.4.2
Ширина прохода у расчетно-кассовых постов	К	не менее 1,1 м.		п. 7.4.2
Предприятия питания				
Ширина проходов	К	не менее 0,9 м.		п. 7.4.7
Стол высотой не менее 0,65-0,7 м.	К	не менее 1		п. 7.4.7
Секция стойки бара ширина 1,6 м., высота 0,85 м. и свободное пространство для ног 0,75 м.	К	наличие		п. 7.4.7
Гостиницы, пансионаты, санатории и т.д.				
Часть стойки-барьера регистрации (В x Ш)	К	не менее 0,85 x 1,0	п. 7.1.9	
Количество номеров для инвалидов	К, О, С, Г	5%	п. 6.3.1	
Входная дверь в номер:				
- ширина проема двери	К	не менее 0,9 м.	п. 6.3.2; 6.1.8	
- высота порога	К	не более 1,4 см.	п. 5.1.4	

Функциональные зоны / элементы объекта	Категория инвалидов ²	Нормативные требования	Соответствует / не соответствует	Примечания / Замечания по несоответствию
Свободное пространство в номере:	К	диаметр не менее 1,4 м.		п. 6.3.1
Туалет в номере (на этаже):				
- ширина дверного проема	К	не менее 0,8 м.		п. 6.3.2; 6.1.8
- высота порога	К	не более 1,4 см.		п. 5.1.4
- пространство для размещения кресла-коляски рядом с унитазом	К	не менее 0,75 м.		п. 5.3.3; рис. Д. 11
- пространство для разворота кресла-коляски	К	диаметр не менее 1,4 м.		п. 5.3.3; рис. Д. 11
- откидные опорные поручни, пятаги	К, О	наличие		п. 5.3.3; рис. Д. 11
Обслуживание в кабинете:				
- ширина проема двери	К	не менее 0,9 м.		п. 6.3.2; 6.1.8
- высоты порога	К	не более 1,4 см.		п. 5.1.4
- ширина прохода	К	не менее 1,2 м.		п. 5.2.2
- стол с высотой рабочей поверхности	К	не более 0,85 м.		п. 7.1.9
- ширина и высота проема стола для ног	К	не менее 0,75 x 0,49 м.		п. 7.1.9
- пространство для разворота кресла-коляски	К	диаметр не менее 1,4 м.		п. 5.2.2
2.5. Санитарно-гигиеническое помещение – этаж без оборудованных санитарно-гигиенических помещений				
Доля доступных кабин уборных от общего количества	К	7% (но не менее 1)		п. 5.3.2
Знак доступности кабин для инвалидов	К	наличие		п. 5.3.6

11

Функциональные зоны / элементы объекта	Категория инвалидов ²	Нормативные требования	Соответствует / не соответствует	Примечания / Замечания по несоответствию
Размер кабин (ширина x глубина)	К	не менее 1,65 x 1,8 м.		п. 5.3.3; рис. Д. 11
Ширина двери кабин	К	не менее 0,9 м.		п. 5.3.3; рис. Д. 11
Пространство для размещения кресла-коляски рядом с унитазом	К	не менее 0,75 м.		п. 5.3.3; рис. Д. 11
Пространство для разворота кресла-коляски	К	диаметр не менее 1,4 м.		п. 5.3.3; рис. Д. 11
Откидные опорные поручни, пятаги	К, О	наличие		п. 5.3.3; рис. Д. 11
Система тревожной сигнализации, обеспечивающая связь с персоналом	К	наличие		п. 5.3.6
2.6. Средства информации – этаж I				
Обозначение специальными символами доступных элементов здания, указатели направления движения	К, С, Г	наличие	в наличии	п. 5.5.1
Информация о назначении помещения внутри здания (рядом с дверью со стороны дверной ручки) на высоте от 1,3 до 1,4 м. с дублированием рельефными знаками	К, С, Г	наличие	в наличии	п. 5.5.8
Знаки и указатели в зонах движения в зданиях помещениях на высоте	К, С, Г	от 1,5 до 4,5 м.	в наличии	п. 5.5.4; 5.5.6
Речевые информаторы	С	наличие	отсутствует	п. 5.5.3; 5.5.4 Не требуется
Световые текстовые табло для вывода оперативной информации	Г	наличие	отсутствует	п. 5.5.3; 5.5.4 Не требуется

12

3. Доступность функциональных зон объекта для отдельных категорий инвалидов

Наименование функциональных зон объекта	Степень доступности
---	---------------------

	Доступность от «железнодорожной» до «дворца престарелых» (4х)			
	К	О	С	Г
Участки и территории	+	#	+	#
Вход	+	+	+	#
Пути движения	+	#	+	#
Зона оказания услуги	+	#	#	#
Санитарно-гигиеническое помещение	#	#	#	#
Средства информации	+	+	+	+

4. Заключение о доступности объекта для инвалидов (за зона оценки выписки «0»)

	Степень доступности объекта	Доступность объекта для отдельных категорий инвалидов			
		К	О	С	Г
Объект доступен	X	X	X	X	X
Объект недоступен					

13

5. Рекомендации по обеспечению доступности объекта

Функциональные зоны объекта	Основные мероприятия по адаптации
Участки и территории	Приказ МДОБУ центр развития ребенка детский сад № 63 г. Сочи от 20.05.2015 г. № 232-н «О назначении ответственных лиц за сопровождение родителей-инвалидов до зоны оказания услуг»
Вход	

Функциональные зоны объекта	Основные мероприятия по адаптации
Пути движения	
Зона оказания услуги	
Санитарно-гигиеническое помещение	
Средства информации	

14

«29» июня 2015 г.
Дата составления паспорта

Специалист 2 разряда УСЗН в Лазаревском районе г. Сочи


подпись

А.Р. Гвашева
Ф.И.О.